Nordea
ASSET MANAGEMENT

Fact Sheet | **juil. 2025**

Nordea 1 - Stable Return Fund (BP-EUR)

Toute décision d'investissement dans les compartiments doit être prise sur la base du prospectus en vigueur et du Document d'Informations Clés (DIC). Support commercial

Objectif d'investissement

Le fonds a pour objectif de préserver le capital des actionnaires (sur un horizon d'investissement de trois ans) et de générer des rendements positifs stables. Les investissements seront réalisés à l'échelle mondiale dans des actions, des obligations (comprenant des obligations convertibles en actions) et des instruments du marché monétaire libellés dans différentes devises. Ce compartiment peut également investir dans des instruments dérivés, tels que les contrats à terme sur actions et obligations, afin d'ajuster le bêta et la duration du portefeuille. Géré activement sans référence ni contraintes par rapport à son indice de référence.

Profile de risque

1	2	**3**	4	5	6	7

Risque plus faible **Risque plus élevé**

Performances par année calendaire / Performances historiques

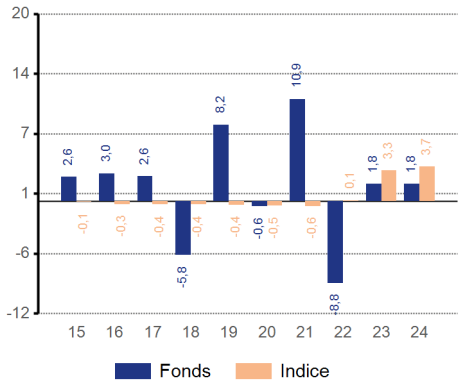

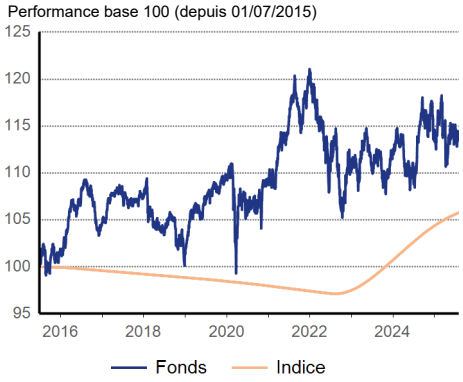

SFDR classification*: Article 8

Le Fonds fait la promotion de caractéristiques environnementales ou sociales mais n'a pas d'objectif d'investissement durable.

*Produit classé selon le Règlement sur la publication d'informations en matière de durabilité dans le secteur des services financiers (SFDR)
L'attention des investisseurs est attirée sur le fait que Nordea 1 - Stable Return Fund présente, au regard des attentes de l'Autorité des marchés financiers, une communication disproportionnée sur la prise en compte des critères extra-financiers dans sa gestion

Performances cumulées / annualisées (en %)

	Fonds		Indice	
Performance	Cumulée	Annualisée	Cumulée	Annualisée
Année en cours	-0,40		1,33	
1 mois	-0,87		0,16	
3 mois	0,85		0,50	
1 Année	1,02	1,02	2,72	2,72
3 années	-0,05	-0,02	8,89	2,88
5 années	7,13	1,39	7,71	1,50
Depuis la création	77,62	2,95	22,76	1,04

Caractéristiques du fonds

Gérant	Multi Assets Team
Encours sous gestion (Million EUR)	2 793,39
Nombre de positions	169
Date de lancement	02/11/2005
Structure légale	SICAV
Domicile du fonds	Luxembourg
Indice*	**EURIBOR 1M**

*Source: NIMS

Performances mensuelles (en %)

Année	janv.	févr.	mars	avr.	mai	juin	juil.	août	sept.	oct.	nov.	déc.	Total
2025	2,18	1,04	-3,01	-1,37	1,59	0,14	-0,87						-0,40
2024	2,24	-1,33	0,86	-3,44	-1,69	1,59	2,33	2,54	0,80	-2,05	2,91	-2,66	1,84
2023	0,76	-2,07	3,06	2,04	-1,44	-1,35	0,29	0,81	-2,41	-1,40	1,67	2,02	1,82
2022	-1,54	-1,51	-0,88	-1,05	-1,39	-2,43	3,01	-2,42	-3,98	1,30	2,01	-0,05	-8,77
2021	-0,35	0,06	3,48	0,23	1,25	1,29	2,44	0,16	-1,57	-1,15	1,78	2,89	10,88

Les performances sont exprimées en EUR

La performance affichée est basée sur des données historiques. Les performances passées ne préjugent aucunement des résultats futurs et les investisseurs peuvent ne pas récupérer l'intégralité du capital investi. La valeur de votre investissement peut évoluer à la hausse comme à la baisse, et vous pourriez perdre une partie ou la totalité du capital que vous avez investi.

Caractéristiques de la part

Valeur liquidative	17,76
Investissement minimum	0 EUR
Type de part	Capitalisation
Encours sous gestion (Million EUR)	1 135,89
Part	BP-EUR
Date de lancement	02/11/2005
ISIN	LU0227384020
Sedol	B1WL6Z4
WKN	A0HF3W
Ticker Bloomberg	NABSRBE LX
Swing factor / seuil	Non / Non
Frais de gestion	1,50 %
Frais courants (2024)	1,81%

Le fonds peut encourir d'autres frais et dépenses, veuillez vous référer au Prospectus et au KID

Chiffres clés

	Fonds	Indice
Volatilité en % *	6,88	0,30
Ratio de Sharpe *	-0,44	
Rendement effectif en %	-0,95	

* Données annualisées sur 3 ans

Changements significatifs

A compter du 14/12/2020, l'indice de référence officiel du fonds est le EURIBOR 1M. Avant cette date, le fonds n'avait pas d'indice de référence officiel. La performance du fonds depuis son lancement est comparée avec le EURIBOR 1M.Cet indice de référence est utilisé à des fins de comparaison de performances. A compter du 01/03/2009 le fonds Nordea 1 - Absolute Return Fund a été renommé Nordea 1 - Stable Return Fund.

Top 10 des positions

Nom du titre	Pondération (en %)	Secteur	Pays	Type d'instruments	Notation
US 5YR NOTE (CBT) 9/2025	26,02	Gouvernement	États-Unis	Future	AA
US 10YR NOTE (CBT)9/2025	24,38	Gouvernement	États-Unis	Future	AA
FX forward JPY	8,82			Fx Forward	
FX forward NZD	6,54			Fx Forward	
Microsoft	5,47	Technologies de l'information	États-Unis	Actions	
Alphabet	5,12	Services de communication	États-Unis	Actions	
Automatic Data Processing	2,73	Industries	États-Unis	Actions	
Cisco Systems	2,60	Technologies de l'information	États-Unis	Actions	
EURO-BUND FUTURE 9/2025	2,55	Gouvernement	Allemagne	Future	AAA
Coca-Cola	2,06	Biens de consommation de base	États-Unis	Actions	

Les références à des sociétés ou à d'autres investissements ne doivent pas être interprétées par l'investisseur comme une recommandation d'achat ou de vente; elles sont uniquement incluses à des fins d'illustration.

Répartition sectorielle (obligations) (en %)

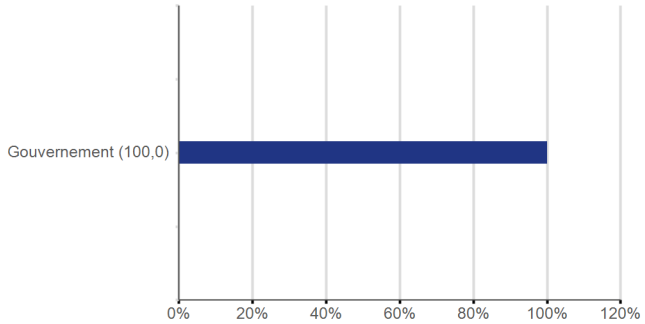

Instruments physiques uniquement. Rebasé à 100 à des fins d'illustration.

Répartition sectorielle (actions) (en %)

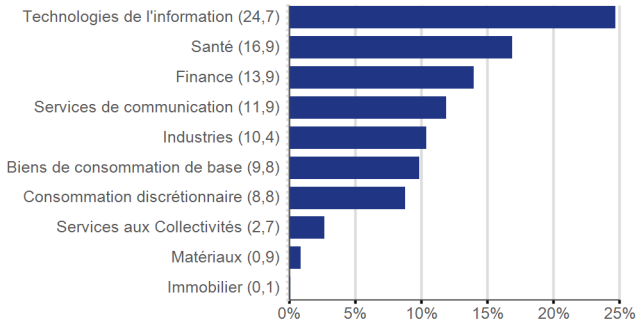

Instruments physiques uniquement. Rebasé à 100 à des fins d'illustration.

Exposition Brute (en %)

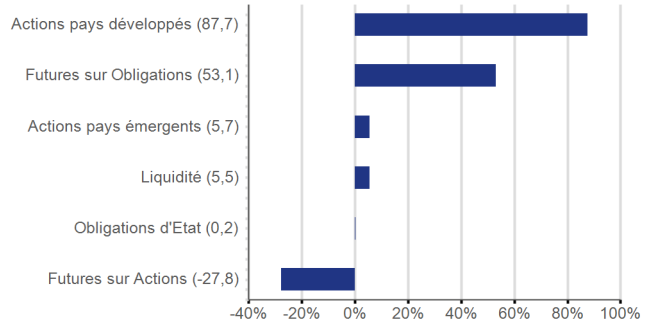

Pour l'ensemble du portefeuille, y compris les produits dérivés

Exposition Devise (après couverture) (en %)

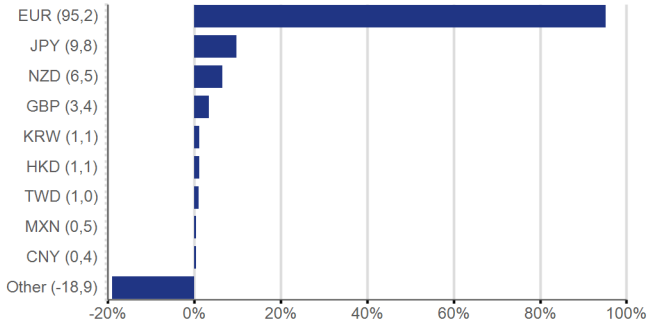

Répartition par notation (en %)

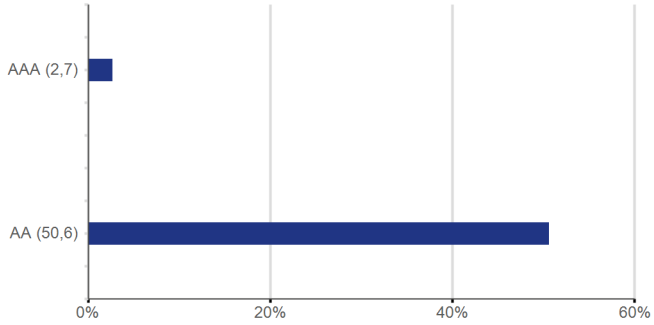

Pour l'ensemble du portefeuille, y compris les produits dérivés

Répartition géographique

	Exposition
Marchés Développés	
Amérique du Nord	107,12 %
Europe	9,51 %
Liquidités nettes	
Liquidités nettes	5,50 %
Pays émergents	
Asia Pacific	4,58 %
Latin America	0,77 %
Middle East & Africa	0,28 %
Autres	
Autres	-89,27 %

Pour l'ensemble du portefeuille, y compris les produits dérivés

Caractéristiques (obligations)

Duration effective	3,21
Notation moyenne	AA+

Caractéristiques (actions)

Taux de rendement	1,66
Ratio Price to Earning	17,26

Instruments physiques uniquement

Duration par région

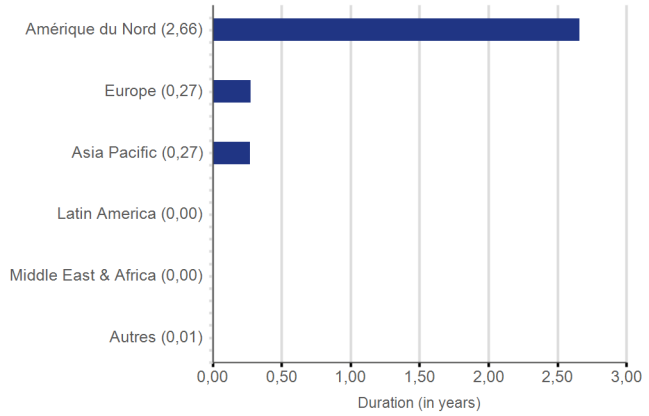

Données de risques

VaR du fonds	5,84
VaR de l'indice de référence	
Somme des notionnels	366,42

Exposition par classe d'actifs (en %)

	Long	Short	Brut	Net
Actions	93,33	-27,77	121,10	65,56
Obligations	53,29		53,29	53,29
Fx Forward	15,36	-101,22	116,58	-85,86
Liquidités nettes	5,70	-0,20	5,90	5,50
Total	**167,68**	**-129,19**	**296,87**	**38,49**

Pour l'ensemble du portefeuille, y compris les produits dérivés

Drawdown

Drawdown maximum depuis le lancement du fonds: **-17,52 %**

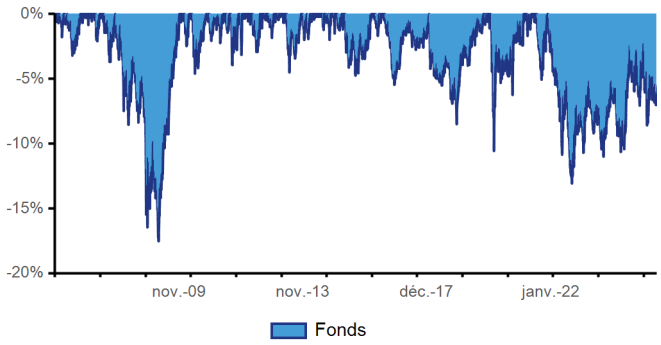

Distribution du rendement (Depuis le lancement)

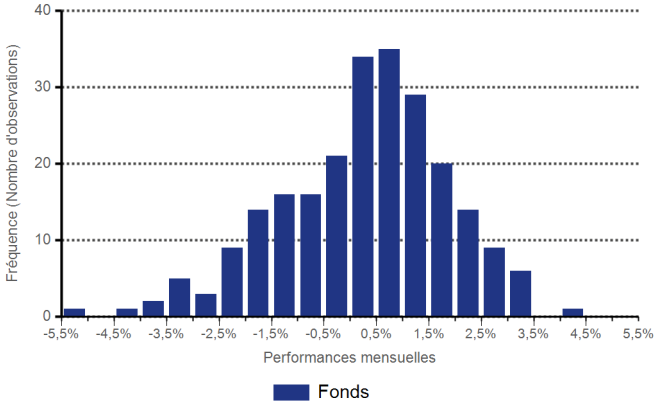

Performances glissantes sur 5 ans

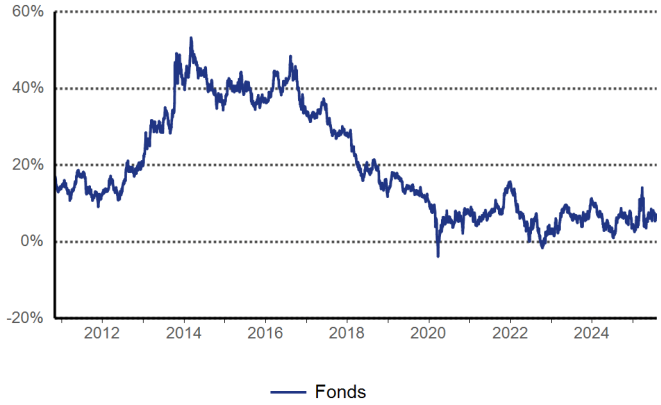

Source (sauf indication contraire): Nordea Investment Funds S.A. Période considérée (sauf indication contraire): 30/06/2025 - 31/07/2025. Les performances sont calculées en comparant quotidiennement les valeurs nettes d'inventaires (nettes des frais et taxes luxembourgeoises) libellées dans la devise des respectives catégories d'actions, revenus bruts et dividendes réinvestis hors droits d'entrée et de sortie à la date du: 31/07/2025. Les frais d'entrée et de sortie peuvent affecter la valeur de performance. **La performance affichée est basée sur des données historiques. Les performances passées ne préjugent aucunement des résultats futurs et les investisseurs peuvent ne pas récupérer l'intégralité du capital investi. La valeur de votre investissement peut évoluer à la hausse comme à la baisse, et vous pourriez perdre une partie ou la totalité du capital que vous avez investi.** Si la devise des respectives catégories d'actions diffère de la devise du pays où l'investisseur réside, les performances peuvent varier en raison des fluctuations des devises.

Caractéristiques environnementales et sociales

✓ Exclusions sectorielles et normatives

Synthèse de la stratégie d'investissement ESG

Dans le cadre de la stratégie d'investissement, les sociétés et émetteurs sont exclus de l'univers d'investissement du fonds s'ils se livrent à certaines activités jugées préjudiciables à l'environnement ou à la société dans son ensemble. Les investissements sont également examinés pour vérifier leur conformité aux principes directeurs de l'OCDE à l'intention des entreprises multinationales et aux principes directeurs des Nations Unies. Le fonds adhère à la politique en matière de combustibles fossiles alignée sur l'accord de Paris de NAM, appelée "NAM Paris-Aligned Fossil Fuel Policy", qui fixe des seuils d'exposition des entreprises à la production, à la distribution et aux services de combustibles fossiles. Cela signifie que le fonds n'investira pas dans des entreprises ayant une implication significative dans la production, la distribution ou les services de combustibles fossiles si elles ne disposent pas d'une stratégie de transition documentée conforme à l'Accord de Paris.

Exposition du portefeuille par pilier ESG

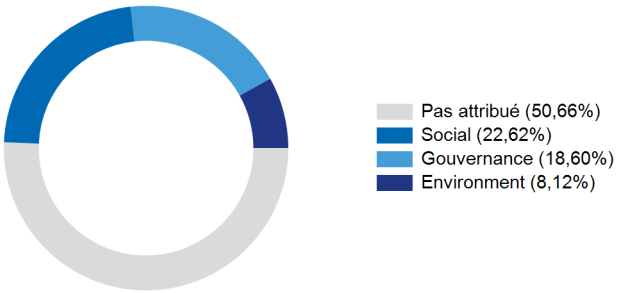

Source : toutes les données proviennent de la notation des fonds ESG MSCI au 31/07/2025, basée sur les positions au 31/03/2025.

Notes ESG par pilier

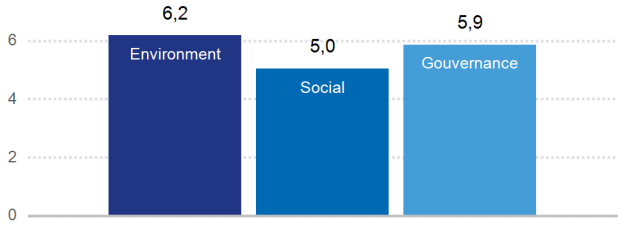

Source : toutes les données proviennent de la notation des fonds ESG MSCI au 31/07/2025, basée sur les positions au 31/03/2025. La note globale du portefeuille est calculée sur une base relative de l'industrie, tandis que les notes individuelles sous-jacentes E, S et G sont absolues. Par conséquent, la note globale ne peut pas être considérée comme une moyenne des notes individuelles E, S et G. Évaluation sur une échelle de 0 à 10, où 0 est très faible et 10 est Très bien.

Notation ESG

Taux de couverture du fonds: 98%

Fonds | AAA | AA | **A** | BBB | BB | B | CCC

La notation ESG évalue la résilience des actifs globaux d'un fonds face aux risques ESG sur le long terme. Les fonds les mieux notés se composent d'émetteurs dont la gestion des principaux risques ESG est de premier plan ou en cours d'amélioration. ©2025 MSCI ESG Research LLC. Reproduit avec autorisation.

Répartition par notation ESG

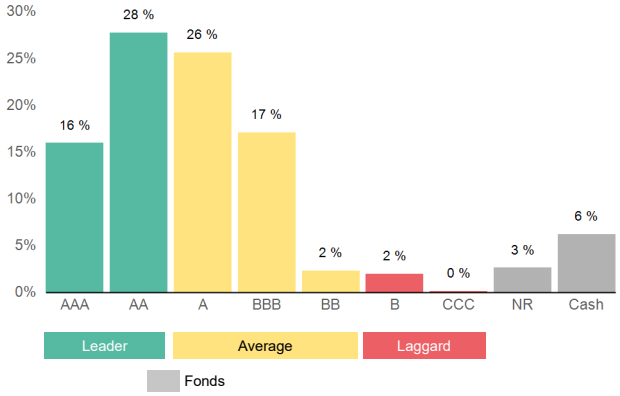

Source: © 2025 MSCI ESG Research LLC. Reproduit avec autorisation.

Intensité de GES des entreprises bénéficiaires d'investissements

40,7
tCO2e / m€

N/A
tCO2e / m€

Fonds Indice

(en tonnes d'équivalent CO2 par million d'euros de chiffre d'affaires détenu). Source : Nordea Investment Funds S.A., au 31/07/2025. L'intensité de GES moyenne pondérée du portefeuille, y compris les émissions de scopes 1 et 2. Equivaut à l'intensité carbone moyenne pondérée pour les émetteurs privés. La pondération des actifs éligibles doit être supérieure à 10% pour que les données soient présentées. Le Taux sans risque n'est pas pris en compte dans le calcul de l'indice de référence.

Lexique ESG

Le champ d'application 1 fait référence aux émissions directes du protocole sur les gaz à effet de serre (GES), le champ d'application 2 fait référence aux émissions indirectes de GES provenant de la consommation d'électricité achetée et le champ d'application 3 fait référence aux autres émissions indirectes qui proviennent de sources qui ne sont ni détenues, ni contrôlées par l'entreprise.
Les indicateurs sont utilisés à des fins illlustratives uniquement et s'appuyent exclusivement sur les opinions de MSCI ESG Research. © 2025 MSCI ESG Research LLC. Reproduit avec autorisation. Bien que les fournisseurs d'informations de Nordea Investment Management AB, y compris, sans s'y limiter, MSCI ESG Research LLC. et ses affiliés (les «Parties ESG»), obtiennent des informations auprès de sources qu'elles jugent fiables, aucune des Parties ESG ne garantit ou garantit l'originalité, l'exactitude et / ou l'exhaustivité des données présentes. Aucune des Parties ESG n'offre de garantie expresse ou implicite de quelque nature que ce soit, et les Parties ESG déclinent expressément par la présente toute garantie de qualité marchande et d'adéquation à un usage particulier, en ce qui concerne les données contenues dans les présentes. Aucune des Parties ESG ne pourra être tenue responsable des erreurs ou omissions liées aux données contenues dans les présentes. En outre, sans limiter aucun de ce qui précède, aucune des Parties ESG ne pourra en aucun cas être tenue responsable pour tout dommage direct, indirect, spécial, punitif, consécutif ou tout autre (y compris la perte de profits), même s'il est notifié de la possibilité d'un tel dommage.
Pour plus d'informations sur les aspects liés à la durabilité du fonds, veuillez consulter le site nordea.lu/InformationsRelativesAuDéveloppementDurable.
Le fonds a recours à un indice de référence qui n'est pas aligné sur les caractéristiques environnementales et sociales du fonds.

Profil de risque et de rendement

L'indicateur de risque suppose que vous conservez le produit pendant 3 ans. L'indicateur synthétique de risque permet d'apprécier le niveau de risque de ce produit par rapport à d'autres. Il indique la probabilité que ce produit enregistre des pertes en cas de mouvements sur les marchés ou d'une impossibilité de notre part de vous payer. Nous avons classé ce Fonds dans la catégorie 3 sur 7, qui est une classe de risque entre basse et moyenne. Autrement dit, les pertes potentielles liées aux futurs résultats du produit se situent à un niveau entre faible et moyen et, si la situation venait à se détériorer sur les marchés, il est peu probable que la capacité du Fonds à vous payer en soit affectée. Nous attirons votre attention sur le risque de change. Dans certaines circonstances, les sommes qui vous seront versées le seront dans une autre monnaie ; votre gain final dépendra donc du taux de change entre les deux monnaies. Ce risque n'est pas pris en compte dans l'indicateur ci-dessus. Pour de plus amples informations sur les risques auxquels le fonds est exposé, veuillez vous référer à la section « Descriptions des risques » du prospectus. Autres risques matériellement pertinents pour le PRIIP non repris dans l'indicateur synthétique de risque:

Risque lié aux titres convertibles : Dans la mesure où les titres convertibles sont structurés comme des obligations pouvant – ou devant – généralement être remboursées par une quantité prédéterminée d'actions plutôt que d'espèces, ils comportent à la fois un risque lié aux actions mais aussi un risque de crédit et un risque de défaut, tous deux caractéristiques des obligations.

Risque lié aux obligations garanties : Les obligations garanties sont des obligations généralement émises par des établissements financiers, adossées à un portefeuille d'actifs (généralement, mais pas exclusivement, des prêts hypothécaires et de la dette publique) qui sécurise ou « garantit » l'obligation en cas d'insolvabilité de l'émetteur. Les actifs utilisés pour garantir les obligations garanties restent inscrits au bilan de l'émetteur, conférant aux détenteurs des obligations un recours supplémentaire contre l'émetteur en cas de défaut. Outre les risques de crédit, de défaut et de taux d'intérêt, les obligations garanties sont soumises au risque que la garantie utilisée pour garantir le principal de l'obligation voie sa valeur diminuer.

Risque de crédit : Une obligation ou un titre du marché monétaire, qu'il ait été émis par un émetteur public ou privé, pourrait perdre de la valeur en cas de détérioration de la santé financière de cet émetteur.

Risque lié aux certificats représentatifs d'actions : Les certificats représentatifs d'actions (des certificats qui représentent des titres détenus en dépôt par des établissements financiers) présentent des risques d'illiquidité et de contrepartie.

Risque lié aux instruments dérivés : Des variations légères de la valeur d'un actif sous-jacent peuvent donner lieu à d'importantes fluctuations de la valeur d'un instrument dérivé. Dans ce contexte, les instruments dérivés sont généralement fortement volatils, et ils exposent le fonds à des pertes potentielles substantiellement plus élevées que le coût d'un instrument dérivé.

Risque lié aux marchés émergents et frontières : Les marchés émergents et frontières sont moins établis et plus volatils que les marchés développés. Ils impliquent des risques plus importants, en particulier des risques de marché, de crédit, juridiques et de change, et sont plus susceptibles d'être confrontés à des risques qui, sur les marchés développés, sont associés à des conditions de marché inhabituelles, tels que les risques de liquidité et de contrepartie.

Risque de couverture : Les éventuelles tentatives de réduction ou de suppression de certains risques peuvent ne pas avoir les résultats escomptés, et, lorsqu'elles s'avèrent efficaces, elles éliminent généralement le potentiel de gain en même temps que le risque de perte.

Risque de remboursement anticipé et d'extension de maturité : Tout comportement inattendu des taux d'intérêt pourrait pénaliser la performance des titres de créance remboursables par anticipation (titres dont les émetteurs ont le droit de rembourser le principal avant la date d'échéance).

Risque lié à certaines pratiques de négociation : Certains pays peuvent restreindre les droits à la propriété des étrangers vis-à-vis des titres ou se caractériser par des pratiques de conservation moins réglementées.

Risque lié à la fiscalité : Les lois ou conventions fiscales d'un pays pourraient être modifiées au détriment du fonds ou des actionnaires.

Ce produit ne prévoyant pas de protection contre les aléas de marché, vous pourriez perdre tout ou partie de votre investissement.

Glossaire / Définitions

Contribution absolue
Contribution totale d'un titre ou d'un fonds réalisée sur une période spécifique, elle n'est pas mesurée par rapport à un indice de référence.

Notation moyenne
Note de crédit moyenne de tous les titres obligataires du portefeuille.

Commitment
Représenté par la somme des notionnels, ou la somme des engagements des dérivés individuels après compensation et couverture.

Taux de rendement
Dividendes annuels par action divisés par le prix de l'action.

Duration effective
La sensibilité relative à une variation absolue des taux d'intérêt. Plus précisément, elle donne la variation en pourcentage de la valeur de l'instrument si tous les taux d'intérêt sont augmentés d'1% (en absolu).

Rendement effectif
La moyenne pondérée des rendements des placements du fonds, en tenant compte des produits dérivés et du rendement des dividendes sur les titres de participation. Le rendement de chaque instrument est calculé dans sa dénomination monétaire. Il ne s'agit pas d'une attente de rendement, mais d'un instantané du taux de rendement des investissements du fonds aux prix, rendements et niveaux de change actuels.

Forward Price to Earning Ratio
Le ratio du prix de l'action par rapport aux prévisions de bénéfice par action sur 12 mois.

VaR du fonds
Estimation fondée sur la probabilité de la perte minimale sur une période (horizon), compte tenu d'un certain niveau de confiance, présentée en pourcentage des actifs sous gestion du fonds.

Exposition Longue Action
La proportion du portefeuille investie dans des positions longues en actions, reflétant le degré d'investissement de la stratégie d'investissement sur le marché des actions.

Maximum Drawdown
Un élément de valeur économique, commerciale ou d'échange qui a une existence matérielle.

Valeur liquidative
Valeur nette d'inventaire, la valeur totale des actifs d'un fonds moins ses passifs.

Exposition nette aux actions
La différence entre la position acheteur et la position vendeur du fonds. Elle donne un aperçu de la quantité de risque que le portefeuille entreprend et de la mesure dans laquelle le portefeuille est exposé aux fluctuations du marché des actions.

Frais courants
Les frais courants représentent les dépenses de l'an passé et peuvent varier annuellement. Ils incluent les frais de gestion annuels, les frais d'enregistrement, les droits de garde et les frais de distribution mais excluent les frais d'entrée et de sortie.

Positions physiques
La perte la plus importante mesurée entre le pic et le creux jusqu'à ce qu'un nouveau pic soit atteint. Il convient de noter que seule l'ampleur de la perte la plus importante est mesurée, sans tenir compte de la fréquence des pertes importantes.

SFDR
Règlement sur la publication d'informations en matière de durabilité dans le secteur des services financiers, une législation européenne qui s'applique aux produits initiés au sein de l'UE.

Ratio de Sharpe
Indicateur du rendement excédentaire d'un portefeuille par rapport à sa variabilité totale. Il permet de déterminer si la performance d'un portefeuille est due aux décisions judicieuses du gérant ou à une prise de risque plus importante. Plus le ratio est élevé, plus la prise de risque est rémunérée.

Somme des notionnels
Égale à la valeur absolue de l'engagement de chaque dérivé individuel n'incluant pas la compensation ou couverture.

Volatilité
Mesure statistique des fluctuations du prix d'un titre. Elle peut également être utilisée pour décrire les fluctuations d'un marché particulier. Une volatilité élevée est le signe d'un risque plus important.

Clause de non-responsabilité

Nordea Asset Management est le nom fonctionnel du groupe de gestion d'actifs composé des entités juridiques Nordea Investment Funds S.A., Nordea Investment Management AB, et Nordea Funds Ltd ainsi que de leurs succursales et filiales. Les fonds mentionnés font partie de Nordea 1, SICAV une société d'investissement à capital variable basée au Luxembourg. Le Prospectus en vigueur, le Document d'Informations Clés (DIC) et les derniers rapports annuel et semi-annuel sont disponibles en version électronique en anglais et/ou dans la langue du pays où la SICAV est autorisée à la distribution, sur simple demande et sans frais auprès de la société de gestion Nordea Investment Funds S.A., 562, rue de Neudorf, B.P. 782, L-2017 Luxembourg et auprès de nos correspondants locaux ou de nos distributeurs ainsi que sur le site internet nordea.lu. Ce matériel est destiné à fournir au lecteur des informations sur les capacités spécifiques de Nordea Asset Management, l'activité générale du marché ou les tendances du secteur et n'est pas destiné à être considéré comme une prévision ou une recherche. Ce matériel, ou tout point de vue ou opinion exprimé ici, ne constitue pas un conseil financier, ni une recommandation d'acheter, de vendre ou d'investir dans un produit financier, structure d'investissement ou instrument, en vue de la conclusion ou du dénouement d'une quelconque transaction ou de la participation dans une quelconque stratégie de trading. Sauf indication contraire, toutes les opinions exprimées sont celles de Nordea Asset Management. Les points de vue et opinions reflètent les conditions économiques actuelles du marché et sont susceptibles de changer. Bien que les informations contenues ici soient considérées comme exactes, aucune représentation ou garantie ne peut être donnée quant à l'exactitude ou à l'exhaustivité de ces informations. Les investisseurs potentiels ou les contreparties doivent discuter avec leurs conseillers fiscaux, juridiques, comptables et autres quant aux répercussions éventuelles des investissements qu'ils envisagent, y compris les risques et avantages en découlant, et évaluer de manière indépendante les implications fiscales, l'adéquation et l'opportunité de ces investissements potentiels. Veuillez noter que tous les fonds et parts de fonds peuvent ne pas être disponibles dans la juridiction de votre pays. Tous les investissements comportent des risques ; des pertes peuvent être enregistrées. Pour plus de détails sur les risques d'investissement associés à ces fonds, merci de vous référer au Prospectus et au Document d'Informations Clés (DIC). Les investissements promus concernent l'acquisition de parts ou d'actions d'un fonds, et non d'un actif sous-jacent tel que des actions d'une société, car il ne s'agit que des actifs sous-jacents détenus par le fonds. Pour d'informations sur les aspects liés à la durabilité des fonds, veuillez consulter le site nordea.lu/InformationsRelativesAuDéveloppementDurable. Publié par Nordea Investment Funds S.A. Nordea Investment Management AB et Nordea Investment Funds S.A. sont agréés et supervisées par les autorités de surveillance financière en Suède et au Luxembourg respectivement. Nordea Funds Ltd est une société de gestion constituée en Finlande et supervisée par les autorités de surveillance financière finlandaise. Un résumé des droits des investisseurs est disponible en français via le lien suivant: nordea.lu/documents/summary-of-investors-rights/SOIR_fre_INT.pdf/. Nordea Investment Funds S.A. peut décider de mettre fin aux dispositions prises pour la commercialisation de ses fonds dans tout pays de l'union européenne conformément à l'article 93a de la directive 2009/65/CE. Ce matériel ne peut être reproduit ou distribué sans autorisation préalable. © Nordea Asset Management. **En France :** Avec les autorisations de l'AMF, les actions des différents fonds de Nordea 1, SICAV, peuvent être commercialisées en France. Le correspondant centralisateur en France est CACEIS Banque, situé au 89-91 rue Gabriel Péri, 92120 Montrouge, France. **En Belgique :** La fonction d'agent administratif et financier est assurée par Nordea Investment Funds S.A. **En Suisse :** Aux seuls investisseurs qualifiés, tels que définis par l'article 10 de la loi fédérale sur les placements collectifs de capitaux (LPCC). Le représentant et agent payeur est BNP Paribas, Paris, Succursale de Zurich, Selnaustrasse 16, 8002 Zürich, Suisse. Publié par Nordea Asset Management Schweiz GmbH, enregistrée sous le numéro CHE-218.498.072 et autorisée en Suisse par la FINMA. **Au Canada :** Pour plus d'informations veuillez-vous référer au Document d'informations pour le Canada, à la Mention commerciale canadienne ainsi que l'Avis aux clients canadiens.