

## Impact report

Nordea 1 – Asian Stars Equity Fund  
Q4 2020



\*investissant pour compte propre, conformément à la définition de la Directive MiFID.

# L'empreinte de durabilité de 100.000 EUR investis dans Nordea 1 – Asian Stars Equity Fund

LU2152928607 / LU2152927971

Fonds   
 Indice de référence illustratif: NASDAQ Global Large Mid Cap Index

## Utilisation de l'eau

18 mètres cubes

La plupart de votre épargne est investie dans des entreprises qui réduisent leur consommation d'eau dans la mesure du possible.



L'équivalent de l'eau utilisée par 12 ménages



1713 m<sup>3</sup> de moins que l'indice de référence illustratif

## Production de déchets

33 kilogrammes

La plupart de votre épargne est investie dans des entreprises conscientes de leur consommation de ressources et qui produisent également moins de déchets.




Equivalent à environ 162 sacs-poubelle de déchets



1137 kg de moins que l'indice de référence illustratif

## Critères sociaux

Les entreprises qui prennent soin de la santé et de la sécurité de leurs employés, tout en renforçant la diversité et l'inclusion, sont représentées dans votre portefeuille.




## Émissions de CO2\*

1300 kilogrammes

La plupart de votre épargne est investie dans des entreprises qui réduisent leurs émissions de CO2.



L'équivalent des émissions annuelles de CO2 provenant de 9,2 voitures



14,1 tonnes de moins que l'indice de référence illustratif

\* Measured as CO<sub>2</sub> equivalent greenhouse gas emissions

## Réserve de pétrole, de gaz et de charbon

0 Tonne de CO<sub>2</sub>e

Aucune des entreprises de votre portefeuille ne possède de réserves de combustibles fossiles, ni pétrole, charbon ou gaz



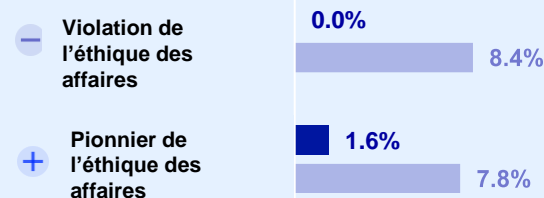
Équivalent à 393 vols entre Copenhague et Bangkok



282 tonnes de moins que l'indice de référence illustratif

## Critères de gouvernance

Vous évitez d'investir dans des entreprises aux pratiques douteuses et investissez davantage dans des entreprises qui se distinguent positivement de l'indice de référence en éthique des affaires.



Cet aperçu de l'empreinte de durabilité est préparé par NASDAQ sur la base d'une analyse des avoirs de Nordea - 1 Asian Stars Fund au 31/12/2020. L'analyse est basée sur les investissements en actions du fonds et les avoirs sont comparés à l'indice NASDAQ Global Large Mid Cap. Les calculs sont basés sur un exemple d'investissement de 100.000 EUR, dont ca. 98% sont investis en actions. À des fins d'illustration uniquement. Cet aperçu ne constitue pas un conseil en investissement. Veuillez noter que la valeur des investissements peut augmenter comme diminuer et vous pourriez ne pas récupérer le montant initialement investi.

## Comprendre les métriques utilisées

### Utilisation de l'eau

**Indique la quantité d'eau que les sociétés des fonds sous-jacents utilisent ou achètent directement chaque année.**

Cette métrique est calculée en rapportant la consommation annuelle d'eau (en mètres cubes) des sociétés sous-jacentes au poids de ces sociétés (exposition aux actions) dans le fonds ou le portefeuille et au montant investi. La comparaison avec la consommation des ménages est basée sur les données moyennes de consommation d'eau des ménages européens fournies par Eurostat.

**Pourquoi mesurons-nous l'empreinte de la consommation d'eau:** L'industrie de la mode est le troisième plus gros consommateur annuel d'eau au monde après les industries du pétrole et du papier, et est responsable de 10% de l'eau utilisée par toutes les industries. En fonction des matériaux et des processus de production, les entreprises de mode peuvent réduire leur empreinte eau. (Source: Common Objective/WWF)

### Production des déchets

**Indique la quantité de déchets que les sociétés des fonds sous-jacents produisent annuellement, qui sont soit incinérés soit mis en décharge.**

Cette métrique est calculée en rapportant la production annuelle de déchets (en tonnes) des entreprises sous-jacentes au poids de ces entreprises (exposition aux actions) dans le fonds ou le portefeuille ainsi qu'au montant investi. La comparaison avec le nombre de sacs de déchets est basée sur des données provenant de l'Union européenne et de Plast.dk, selon lesquels un sac de déchet moyen pèse 7kg.

**Pourquoi mesurons-nous l'empreinte de la production de déchets plastiques:** Au rythme actuel de déversement de déchets plastiques dans les océans (équivalent à un camion à ordures toutes les minutes), il est prévu que d'ici 2050, la quantité totale de déchets plastiques dans les océans dépasse le poids des poissons qui y vivent, et que 99% des oiseaux de mer auront ingéré du plastique au cours de leur vie. Il est donc urgent de limiter la production de déchets. (Source: WWF)

# Comprendre les métriques utilisées

## Emissions de CO2

**Montre les émissions annuelles de gaz à effet de serre produites directement par les entreprises des fonds sous-jacents, à partir de leur consommation d'énergie (Scope 1 + 2).**

Cette métrique est calculée en rapportant les émissions annuelles de gaz à effet de serre (en tonnes, converties en équivalents CO2) des sociétés sous-jacentes au poids de ces sociétés (exposition aux actions) dans le fonds ou le portefeuille et au montant investi. La comparaison avec les émissions des voitures est basée sur les données de l'AEE / ICCT sur les émissions moyennes des voitures neuves vendues dans l'Union européenne en 2016.

**Pourquoi mesurons-nous l'empreinte des émissions de CO2:** s'il est bon d'éteindre les lumières pour économiser l'énergie, 20 entreprises ont à elles seules contribué à 35% des émissions de dioxyde de carbone et de méthane liées à la production d'énergie dans le monde, totalisant 480 milliards de tonnes d'équivalents CO2 depuis 1965. (Source: The Guardian)

## Que sont les émissions de CO2 des scopes 1, 2 et 3:

Le scope 1 comprend les émissions directes provenant de sources détenues ou contrôlées par une entreprise. Le scope 2 correspond aux émissions indirectes, liées à la production d'énergie achetée. Le scope 3 comprend toutes les émissions indirectes qui se produisent dans la chaîne de valeur de l'entreprise, en amont et en aval. Par exemple, un constructeur automobile émet du CO2e lors de l'assemblage des voitures (Scope 1). Ses fournisseurs émettent du CO2e pour produire de l'électricité destinée à la production de voitures (Scope 2). Un fournisseur de voitures de location exploite les voitures et émet donc du CO2e pendant la durée de vie du véhicule (Scope 3).

## Réserves fossiles

**Indique les émissions potentielles de CO2e si les réserves de pétrole, de gaz et de charbon appartenant aux sociétés des fonds sous-jacents sont extraites du sol et brûlées.**

Cette métrique est calculée en rapportant les ressources prouvées et probables de pétrole, de gaz et de charbon que les sociétés sous-jacentes ont divulguées, au poids de ces sociétés (exposition aux actions) dans le fonds ou le portefeuille et au montant investi. Le calcul prend en compte les émissions de CO2e (en tonnes) sur la durée de vie de ces réserves. La comparaison avec le nombre de vols est basée sur des calculs de l'OACI.

**Pourquoi mesurons-nous l'empreinte des réserves fossiles :** Alors que les activités d'extraction de pétrole, de gaz et de charbon du sol émettent de grandes quantités de CO2, une quantité encore plus importante est émise lorsque les ressources sont utilisées comme combustible. Les sociétés d'extraction peuvent donc potentiellement générer des émissions futures en extrayant des réserves.

**Que sont les équivalents CO2 (CO2e):** Différents gaz à effet de serre qui contribuent différemment au réchauffement climatique. Selon le GHG Protocol, ils sont tous convertis en une seule mesure, les équivalents CO2:

Gaz à effet de serre	Equivalent CO2
Dioxyde de carbone	1
Méthane	25
Hexafluorure de soufre	22,8
Protoxyde d'azote	298
Fluorocarbone	7850
Hydrofluorocarbone	2400

## Comprendre les métriques utilisées

### **Violations de l'éthique des affaires**

Les entreprises qui ont enfreint différentes directives ou normes éthiques. Par exemple, les entreprises impliquées dans la fraude ou le blanchiment d'argent sont signalées ici.

### **Pionniers de l'éthique des affaires**

Les entreprises signalées pour une préservation particulièrement forte des directives et / ou des normes éthiques.

### **Pionniers de la diversité et de l'inclusion**

Ces entreprises sont reconnues pour leur travail, leurs pratiques et leurs efforts dans le domaine de la diversité et de l'inclusion – tant au niveau du leadership que de la main d'œuvre en général.

### **Pionniers des droits de l'homme et du travail**

Ces entreprises sont reconnues pour leur attention particulière à la protection et au soutien des droits de l'homme et des droits du travail.

## Disclaimer

Les compartiments mentionnés sont ceux de Nordea 1, SICAV, une société d'investissement à capital variable à compartiments multiples de type ouvert soumise au droit luxembourgeois et à la Directive européenne 2009/65/CE du 13 juillet 2009. **Ce document est un document marketing** à titre informatif et ne contient pas tous les renseignements concernant les compartiments. Toute décision d'investissement dans les compartiments doit être prise sur la base du Prospectus en vigueur et du Document d'informations clés pour l'investisseur (KIID) et les derniers rapports annuel et semi-annuel, qui sont disponibles en version électronique en anglais et dans la langue du pays où la SICAV est autorisée à la distribution, sur simple demande et sans frais auprès de Nordea Investment Funds S.A., 562, rue de Neudorf, B.P. 782, L-2017 Luxembourg et auprès de nos correspondants locaux ou de nos distributeurs. Les investissements dans des produits dérivés et dans des opérations de change peuvent être soumis à d'importantes fluctuations qui peuvent affecter la valeur d'un investissement. **Les investissements effectués sur les marchés émergents impliquent un risque plus élevé. La valeur des actions peut fluctuer considérablement en raison de la politique d'investissement du compartiment et ne peut être assurée. Les investissements dans des instruments de participation et de dette émis par les banques risquent d'être assujettis au mécanisme de bail-in, comme prévu par la Directive européenne 2014/59/UE (cela signifie que les instruments de participation et de dette pourraient être amortis, assurant des pertes adéquates aux créanciers non-garantis de l'établissement).** Pour plus de détails sur les risques d'investissement associés à ces compartiments, merci de vous référer au Document d'informations clés pour l'investisseur (KIID), disponible comme indiqué ci-dessus. Nordea Investment Funds S.A. a décidé de supporter le coût de la recherche, ces coûts étant couverts par la structure de frais existante (frais de gestion et d'administration). Nordea fournit uniquement des informations sur ses produits et n'émet pas de recommandations d'investissements fondées sur des circonstances spécifiques. Publié par Nordea Investment Funds S.A., 562, rue de Neudorf, P.O. Box 782, L-2017 Luxembourg, autorisée par la Commission de Surveillance du Secteur Financier au Luxembourg. Des informations complémentaires peuvent être obtenues auprès de votre conseiller financier. Il/elle peut vous conseiller en toute indépendance de Nordea Investment Funds S.A. **Veillez noter que tous les sous-fonds et parts de fonds peuvent ne pas être disponibles dans la juridiction de votre pays. Informations complémentaires à l'usage des investisseurs résidant en Belgique:** Les documents mentionnés ci-dessus sont disponibles sur simple demande et sans frais auprès de notre agent **Agent de service financier** en Belgique, BNP Paribas Securities Services S.C.A., succursale de Bruxelles, Rue de Loxum, 25, 1000-Bruxelles Belgique. **Informations complémentaires à l'usage des investisseurs résidant en France:** Avec les autorisations de l'Autorité des Marchés Financiers (AMF) les actions des différents compartiments de Nordea 1, SICAV, peuvent être commercialisées en France. Les documents mentionnés ci-dessus sont disponibles sur simple demande et sans frais auprès de notre correspondant centralisateur en France, CACEIS Bank, 1-3, place Valhubert, 75206 Paris cedex 13, France. Nous vous recommandons de vous informer soigneusement avant toute décision d'investissement. **La performance passée n'est pas un indicateur fiable des résultats futurs et le capital total investi ne peut être assuré. Informations complémentaires à l'usage des investisseurs résidant en Suisse:** Le représentant et agent payeur en Suisse est BNP Paribas Securities Services, Paris, Succursale de Zurich, Selnaustrasse 16, 8002 Zürich, Suisse. Source (sauf indication contraire): Nordea Investment Funds S.A. Sauf indication contraire, toutes les opinions exprimées sont celles de Nordea Investment Funds S.A. Ce document ne peut être reproduit ou distribué sans autorisation préalable et ne doit pas être transmis aux investisseurs privés. Ce document contient des informations uniquement pour les investisseurs professionnels et les conseillers financiers et n'est pas destiné à une publication générale. Toute référence à des sociétés ou autres investissements mentionnés dans ce document ne constitue pas une recommandation d'achat ou de vente. Le niveau des charges et avantages fiscaux dépendra des circonstances de chaque individu et peut varier dans le futur.